

# Tasten

Information für die Lehrperson



1/10

<b>Arbeitsauftrag</b>	Blind ertasten die SuS verschiedene Gegenstände und zeichnen diese nach.
<b>Ziel</b>	Tastsinn und Kreativität fördern
<b>Material</b>	Siehe zusätzliche Informationen
<b>Sozialform</b>	Plenum / EA
<b>Zeit</b>	30'

## Zusätzliche Informationen:

### ➤ Zu Aufgabe 1

Material:

- Sack
- Massageball
- Murmel
- Spielzeugauto
- Kastanie
- Legosteine
- Holzstück
- Stein
- Nuss
- Farbstift
- Tannzapfen



Die oben genannten Gegenstände (dies sind nur Ideen) in undurchsichtigen Sack legen. Die Kinder ertasten nun einen Gegenstand und zeichnen diesen auf das Blatt.

### Variation:

Für alle Kinder ist nur ein Gegenstand im Sack, sie ertasten diesen und zeichnen ihn anschliessend auf das Blatt.

# Tasten

Information für die Lehrperson



2/10

## ➤ Zu Aufgabe 2

Material:

- Sack
- Holzbuchstaben, Gross- und evtl. Kleinbuchstaben
- evtl. Holzzahlen

Die oben genannten Gegenstände in undurchsichtigen Sack legen. Die Kinder ertasten nun einen Buchstaben und schreiben diesen auf das Blatt.

### Variation 1:

Variieren zwischen Gross- und Kleinbuchstaben.

### Variation 2:

Anstelle von Buchstaben Zahlen in das Säcklein füllen



## ➤ Buchstaben und Zahlen

Buchstaben und Zahlen können selber hergestellt werden (siehe Bastelvorlage). Eventuell können ältere Kinder den Jüngeren bei der Herstellung Unterstützung bieten.

Ansonsten kann man Holzzahlen und Buchstaben auch kaufen, zum Beispiel unter:

- [www.buttinette.ch](http://www.buttinette.ch)
- [www.betzold.ch](http://www.betzold.ch)

# Tasten

Protokollblatt



3/10

## Aufgabe 1:

Ertaste im Säcklein einen Gegenstand und zeichne ihn auf das Blatt.

## Tasten und zeichnen

So sieht Gegenstand 1 aus:

So sieht Gegenstand 2 aus:



# Tasten


Bastelvorlagen



5/10

**Lösung:**

Vorlage Grossbuchstaben




# Tasten

Bastelvorlagen



6/10



# Tasten

Bastelvorlagen



7/10


**Lösung:**

Vorlage Kleinbuchstaben

a	b	c	d
e	f	g	h
i	j	k	l

# Tasten

Bastelvorlagen





# Tasten

Bastelvorlagen



9/10

**Lösung:**

Vorlage Zahlen

1

6

2

7

3

8

# Tasten

Bastelvorlagen



4

9

5

0