

Ausmalbilder

Information für die Lehrperson



1/7

Arbeitsauftrag	Die Kinder malen mit verschiedenen Schreibgeräten (Filzstifte, Farbstifte...) die Bilder aus und entdecken spielerisch, welches Gerät sich wo am besten eignet.
Ziel	Die Kinder testen verschiedene Schreibgeräte und erfahren selbstständig, wo die jeweiligen Vor- und Nachteile liegen.
Material	Vorlagen zum Färben Verschiedene Stifte
Sozialform	EA
Zeit	10'

Zusätzliche


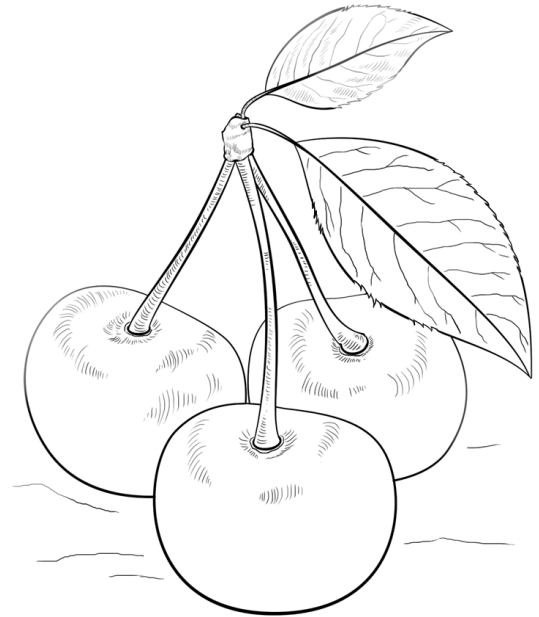
Informationen:

- Die Ausmalbilder können mit eigenen Bildern, passend zum Thema, ergänzt werden.
- STABILO® bietet verschiedene ergonomische Stifte an, welche eine optimale und gesunde Schreibhaltung fördern. Weitere Infos unter www.stabilo.ch.
- Alle Bilder sind von www.kinder-malvorlagen.com und <http://www.supercoloring.com/de/ausmalbilder>. Hier finden Sie weitere Bilder zum Ausdrucken.



Ausmalbilder

**Aufgabe:**



Male die Bilder schön aus! Nutze dazu unterschiedliche Stifte.



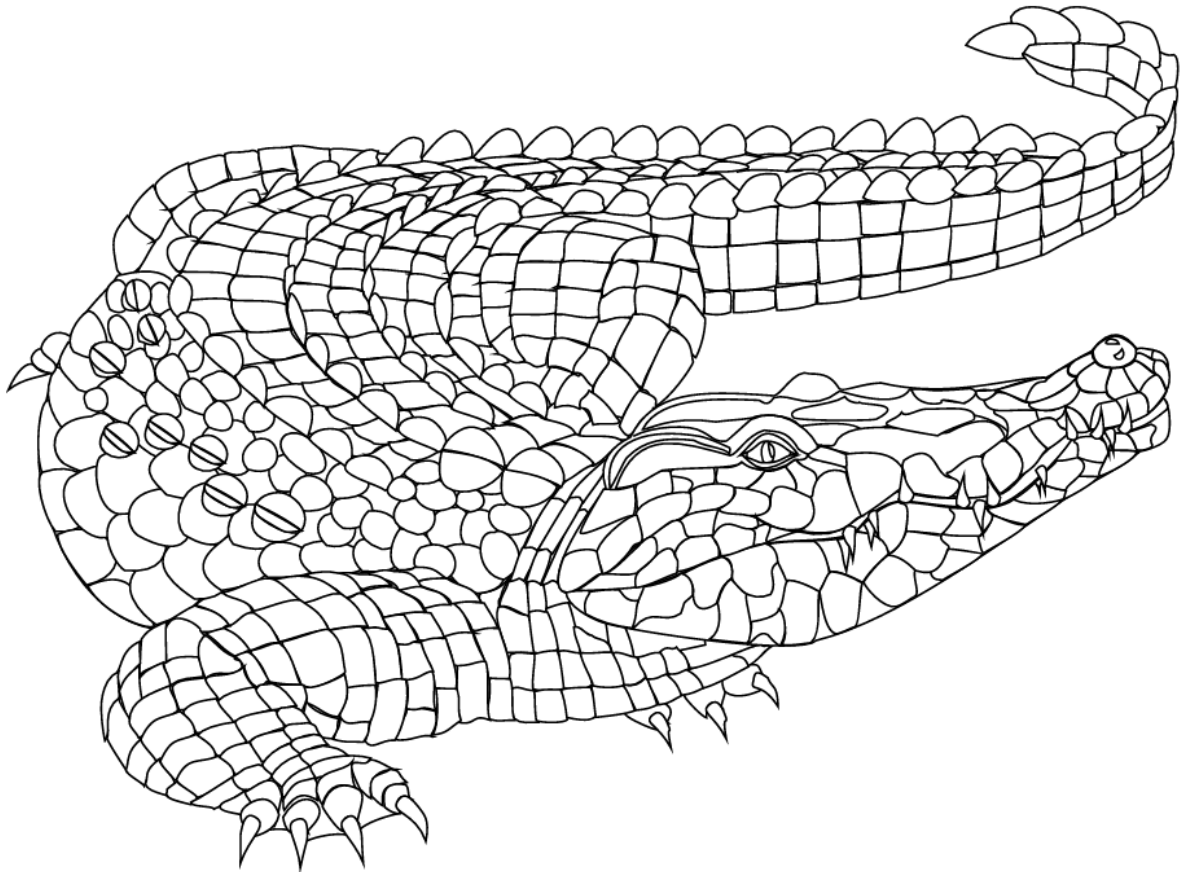
Ausmalbilder




Ausmalbilder



Ausmalbilder



Ausmalbilder



Ausmalbilder

